


#1

Camping-car et sortie d'hivernage

FAIRE LE TOUR AVANT DE FAIRE UN TOUR !




PRIORITÉ À LA MOBILITÉ



LA FÉDÉRATION DES CAMPEURS,
CARAVANIERES ET CAMPING-CARISTES

SORTIE D'HIVERNAGE : INSPECTER L'EXTÉRIEUR

Vérifier la pression des pneus



PRIORITÉ À LA MOBILITÉ



LA FÉDÉRATION DES CAMPEURS,
CARAVANIERES ET CAMPING-CARISTES


SORTIE D'HIVERNAGE : INSPECTER L'EXTÉRIEUR

Contrôler les batteries et les niveaux moteurs



SORTIE D'HIVERNAGE : INSPECTER L'EXTÉRIEUR

Contrôler le moteur (dépoussiérage et vidange)



PRIORITÉ À LA MOBILITÉ




LA FÉDÉRATION DES CAMPEURS,
CARAVANIERES ET CAMPING-CARISTES

SORTIE D'HIVERNAGE : INSPECTER L'EXTÉRIEUR


Faire le grand nettoyage !




CARROSERIE



**PORTES ET
FENÊTRES**



**TOITS ET PANNEAUX
SOLAIRES**



JANTES



**AUTOMOBILE CLUB
ASSOCIATION**

PRIORITÉ À LA MOBILITÉ



LA FÉDÉRATION DES CAMPEURS,
CARAVANIERS ET CAMPING-CARISTES



#2

Camping-car et sortie d'hivernage

FAIRE LE TOUR AVANT DE FAIRE UN TOUR !




PRIORITÉ À LA MOBILITÉ



LA FÉDÉRATION DES CAMPEURS,
CARAVANIERES ET CAMPING-CARISTES

SORTIE D'HIVERNAGE : INSPECTER L'EXTÉRIEUR

Remplir le réservoir d'eau potable



LA FÉDÉRATION DES CAMPEURS,
CARAVANIERES ET CAMPING-CARISTES

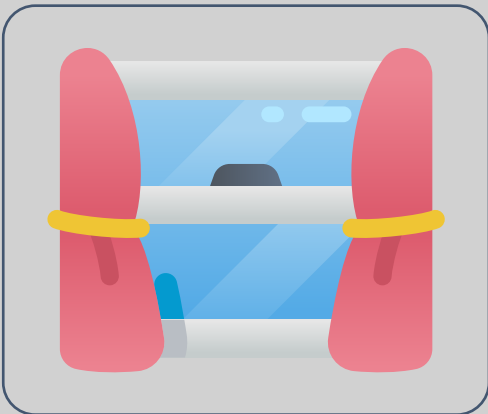
SORTIE D'HIVERNAGE : INSPECTER L'EXTÉRIEUR

Mettre la pompe à eau en route



SORTIE D'HIVERNAGE : INSPECTER L'EXTÉRIEUR


Vérifier l'étanchéité du véhicule,
refaire les joints avec de la colle ou du mastic si besoin



FENÊTRES



LANTERNEAU



PORTES...



**AUTOMOBILE CLUB
ASSOCIATION**

PRIORITÉ À LA MOBILITÉ



www.ffcc.fr

LA FÉDÉRATION DES CAMPEURS,
CARAVANIERES ET CAMPING-CARISTES

SORTIE D'HIVERNAGE : INSPECTER L'EXTÉRIEUR

Détartre si besoin le boiler



#3

Camping-car et sortie d'hivernage

NE PAS OUBLIER L'INTÉRIEUR



PRIORITÉ À LA MOBILITÉ



LA FÉDÉRATION DES CAMPEURS,
CARAVANIERES ET CAMPING-CARISTES

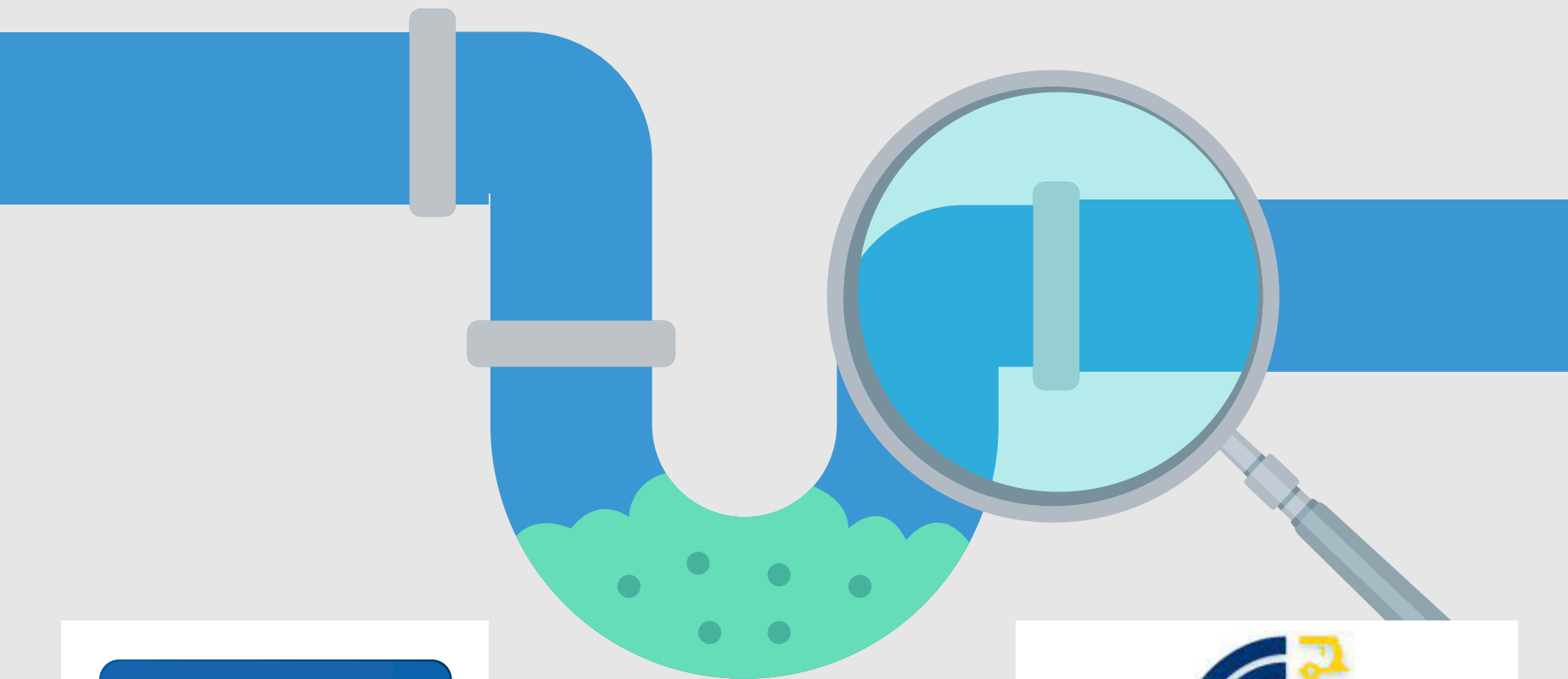
SORTIE D'HIVERNAGE : NE PAS OUBLIER L'INTÉRIEUR

Faire le ménage dans tout l'habitacle




SORTIE D'HIVERNAGE : NE PAS OUBLIER L'INTÉRIEUR

Contrôler et protéger les joints d'étanchéité




SORTIE D'HIVERNAGE : NE PAS OUBLIER L'INTÉRIEUR

Contrôler les équipements et accessoires



SORTIE D'HIVERNAGE : N'OUBLIEZ PAS L'INTÉRIEUR

Faire le plein complet !



**PLEIN
D'ESSENCE**



**PLEIN
EN EAU**



**PLEIN DES EFFETS
PERSONNELS**



**AUTOMOBILE CLUB
ASSOCIATION**

PRIORITÉ À LA MOBILITÉ



www.ffcc.fr

LA FÉDÉRATION DES CAMPEURS,
CARAVANIERES ET CAMPING-CARISTES